

# "lümatic" - Zapfsäule für "AdBlue" -Modell AdZapf35DUO-

Kooperationspartner



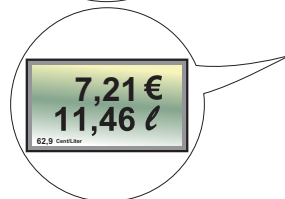

Edelstahlgehäuse  
(geschliffen)

lümatic®

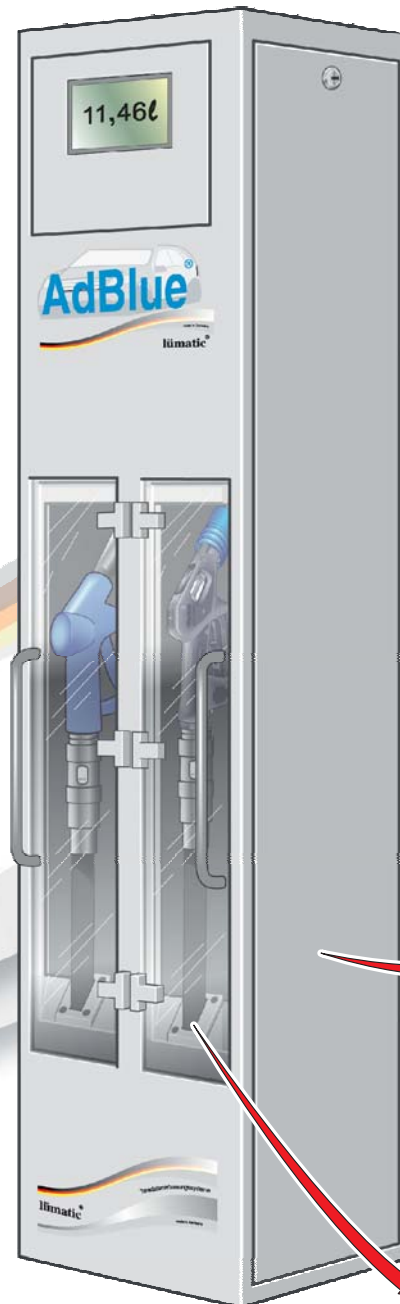
“gut ist nicht genug !“

Groß- und Kleinabgabe  
(PKW + LKW)

Literzähler




Preisrechner  
-optional-



abnehmbare  
Seitenverkleidungen  
(Serviceöffnung)

Kompakter Einbausatz  
als LKW und PKW  
Variante erhältlich



- Zapfschlauch bis 5 m möglich (3,5 m Standard) (LKW und PKW mit Volumenstromregelung)
- keine mechanischen Endlagenschalter
- Datenschnittstelle (z.B. ER3,ZSR,LON)
- Impulsschnittstelle
- Preisrechner (optional)
- berührungsloser Pistolenschalter (induktiv)
- automatische Beheizung des Innenraumes
- automatisches Verschließen der Pistolentasche
- keine Tauchpumpe (selbstansaugende Pumpe)
- exgeschützte Ausführung "ATEX" (optional)

Konstruktionsänderungen, die im Interesse der Produktverbesserung erforderlich sind, behalten wir uns vor !

**MID-Zulassung:**  
**DE-12-MI005-PTB023**

technische Daten:

Förderleistung : ca. 30 Liter/min. (LKW-Abgabe)  
ca. 10 Liter/min. (PKW-Abgabe)

Stromversorgung : 230 Volt -50 Hz-

Höhe: 1.640 mm, Breite: 600 mm, Tiefe: 500 mm  
Gewicht: ca. 68 kg



lümatic®

Hermann Lümmen GmbH, Biberweg 32, D-53842 Troisdorf  
Telefon ( 02241 ) 2647 0, Telefax (02241 ) 2647 67  
Email: info@luematic.de, www.luematic.de

AdBlueZapfDUO.Cdr  
23.06.16